



2023-2024



DISTRITO ESCOLAR INDEPENDIENTE DE CROWLEY

Informe de Calidad / Escuela Secundaria Crowley Sistema Integral de Rendición de Cuentas

Estadísticas Importantes para la Comunidad

CALIFICACIÓN DE CALIDAD ESCOLAR ASIGNADA POR EL DISTRITO

2023-2024 ACADÉMICOS

ALGEBRA I (Meta del Distrito) ★

Cerca del Nivel	Cumple con el Nivel	Domina el Nivel
57%	12%	3%

ENGLISH I

Cerca del Nivel	Cumple con el Nivel	Domina el Nivel
63%	41%	7%

ENGLISH II

Cerca del Nivel	Cumple con el Nivel	Domina el Nivel
67%	49%	4%

US HISTORY

Cerca del Nivel	Cumple con el Nivel	Domina el Nivel
92%	55%	23%

TEA Clasificación: TBD
Línea de base Año 2023

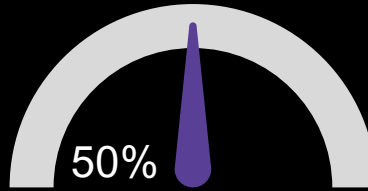
Estudiantes MATRÍCULADOS

TOTAL
2,681



● AP Enrollment ● Dual Credit Enrollment ● On Ramps Enrollment

Avanzado ACADÉMICOS



% de estudiantes matriculados en cursos avanzados

CAREER & TECHNOLOGY

86% Matriculados



% de estudiantes matriculados en cursos CTE

AMBIENTE ESCOLAR

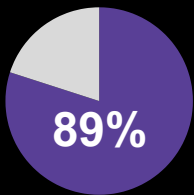
Comportamiento

4

Positivo de los estudiantes

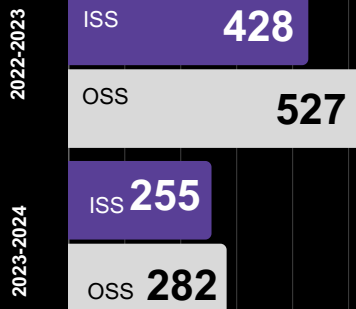
(Meta del Distrito) ★

% de estudiantes sin OSS suspensiones



DISCIPLINA de Estudiantes

Incidentes de Disciplina



● En Suspensión Escolar ● Suspensión fuera de la escuela

PROMEDIO DE GRADUACIÓN

3

92%

2023-2024

College, Career, & Military Readiness (CCMR)

1

63%

2023-2024

*NECESITA ATENCIÓN DEBIDO A CAMBIOS EN LOS CÁLCULOS STAAR

Información de MAESTROS

5



1:28

Maestro Estudiantes

Antigüedad de Maestros

65	109
0-4 años	+ 5 años

187 MAESTROS EN EL CAMPUS

PREPARACIÓN Para la Universidad

% de estudiantes se gradúan con créditos universitarios

19%



% becas obtenidas \$15,300,000

% aceptado en la universidad

93%

PORCENTAJE DE ASISTENCIA

4

89.65%

90.6%

2022-2023

2023-2024



2023-2024



DISTRITO ESCOLAR INDEPENDIENTE DE CROWLEY

Informe de Calidad / Escuela Secundaria Crowley Sistema Integral de Rendición de Cuentas

LA JUNTA DIRECTIVA DE CISD



Nuestra aspiración en Crowley ISD es garantizar que todos los estudiantes tengan acceso a una GRAN ESCUELA y reciban excelentes experiencias educativas para que alcancen su máximo potencial. Cuando nuestros estudiantes se gradúen de Crowley ISD, se irán con algo más que un diploma. Se irán con opciones y oportunidades. Diseñamos este Informe de calidad escolar (SQR, por su siglas en inglés) para resaltar estadísticas importantes y compartir con nuestra comunidad las áreas de progreso, las áreas de oportunidad y la calidad integral de cada escuela en Crowley ISD. Este SQR es nuestro esfuerzo por aumentar la transparencia al sintetizar las estadísticas cuantitativas con las voces cualitativas de los padres para proporcionar una evaluación completa de la calidad escolar.

Oportunidades de participación

Participación Estudiantil
Fine Arts



Participación Estudiantil
Athletics



COMPROMISO DEL ESTUDIANTE

5

- Skills USA/Solar Car Eagles
- Health & Wellness
- Society of Gentleman
- National Honor Society
- Student Council
- International Thespian
- UIL Computer Science
- Girls Who Code
- Esports Dungeons
- Girls Inc.
- Collective TAFE
- Athletics
- Leadership
- Eagle Writers'
- Latino Student Union
- Black Student Union
- Class Officers
- Lego Club
- AVID
- Key Club
- Flock
- Choir
- Fine Arts



CLUB DE APOYO DE PADRES Y ACTIVIDADES EXTRACURRICULARES PARA ESTUDIANTES

- Football
- Baseball
- Soccer
- Softball
- Basketball
- Cheerleading
- Band
- Silver Stars
- Track & Field
- Swimming
- Tennis
- Wrestling
- Volleyball
- Cross Country
- Athletic Trainers
- Talonettes
- PTA
- Donuts with Dads
- Industry Advising Teams



COMUNICACIÓN de la Escuela

SOCIAL MEDIA



FOLLETO ELECTRÓNICO



TEXTOS/LLAMADAS

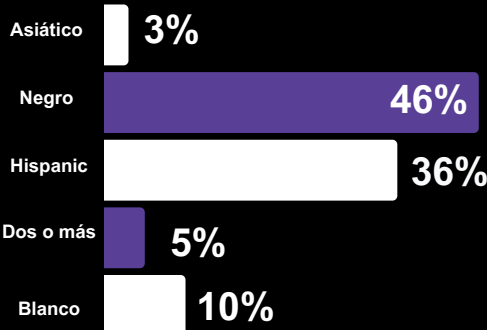


Económicamente EN DESVENTAJA

74%



DEMOGRAFÍA DE LA ESCUELA



ESCALA DE LA RÚBRICA

- 1 NECESITA ATENCIÓN
- 2 PROMEDIO
- 3 BUENO
- 4 EXCEPCIONAL
- 5 EXCELENTE

“ Como madre de una estudiante de último año de CHS, estoy agradecida con los educadores que han ayudado a mi hija a convertirse en una líder servidora. La han amado, alentado y desafiado académicamente. Ha encontrado una voz y una oportunidad para participar en la comunidad de CHS.

- Bonnie, Crowley High Padre

“ Ser parte de CHS es como ser parte de una familia. El personal se preocupa genuinamente por los estudiantes, por los demás y por la comunidad. Steve Jobs dijo: "la única manera de hacer un gran trabajo es amar lo que haces". Es evidente que el personal y los profesores de CHS realmente aman lo que hacen. ♥

- Ms. Glassner, Crowley High Maestra

“ CHS, ofrece grandes oportunidades y lecciones para toda la vida. Puedes crear recuerdos y experiencias maravillosas siempre que mantengas tus calificaciones y te mantengas al día con tus clases.

- Iyanna, Crowley High Estudiante

Visite <http://llcrowleyisdtx.org> para obtener más detalles sobre nuestra rúbrica.



CALIFICACIÓN BASADA EN DATOS 2022-2023

DISTRITO ESCOLAR INDEPENDIENTE DE CROWLEY

Informe de calidad de Crowley ISD

Sistema Integral de Rendición de Cuentas

Estadísticas Importantes para la Comunidad

ESCALA DE LA RÚBRICA

- 1** NECESITA ATENCIÓN
- 2** PROMEDIO
- 3** BUENO
- 4** EXCEPCIONAL
- 5** EXCELENTE

CALIFICACIÓN DE CALIDAD ESCOLAR ASIGNADA POR EL DISTRITO

- 1** F
- 2** D
- 3** C
- 4** B
- 5** A

BALANCE DEL FONDO DE FINANZAS

- 1** MENOR A 9%
- 2** 10-14%
- 3** 14-17%
- 4** 18-19%
- 5** 20%

Información de Maestros

Número total de maestros de 5 años o más dividido por el número total de maestros para obtener el porcentaje

- 1** 10-19%
- 2** 20-38%
- 3** 39-48%
- 4** 49-59%
- 5** 60% o más

PROMEDIO DE GRADUACIÓN

- 1** 89% o menos
- 2** 89-90%
- 3** 90-92%
- 4** 93-94%
- 5** 95% o más

Preparación Universitaria, Profesional y Militar (CCMR)

- 1** 60-70%
- 2** 71-80%
- 3** 81-90%
- 4** 91-94%
- 5** 95% o más

Comportamiento Positivo de los estudiantes

PRIMARIA

- 1** 85 o menos
- 2** 86-89
- 3** 90-91
- 4** 92-94
- 5** 95 o más

SECUNDARIA

- 1** 69%
- 2** 70-73%
- 3** 74-84%
- 4** 85-91%
- 5** 92% o más

Oportunidades de participación

Participación de los padres

- 1** 0 **5** 2 o más
- 2** 1

APOYOS PARA ESTUDIANTES

PRIMARIA

- 1** 1 de 6
- 2** 2 de 6
- 3** 3 de 6
- 4** 4 de 6
- 5** 5 de 6

SECUNDARIA

- 1** 2 o menos
- 3** 3 de 6
- 5** 4 de 5

Oportunidades de participación

Clubes de Estudiantes

- 1** 0 **5** 5 o más
- 2** 1 **3** 3-4

PORCENTAJE DE ASISTENCIA

PRIMARIA

- 1** 85% o menos
- 2** 86-89%
- 3** 90-92%
- 4** 93-94%
- 5** 95% o más

SECUNDARIA

- 1** 69%
- 2** 70-73%
- 3** 74-84%
- 4** 85-91%
- 5** 92% o menos

CONSULTAR A SECUNDARIA CALIFICACIONES PARA EL DISTRITO

Visite <http://crowleyisdtx.org> para obtener más detalles sobre nuestra rúbrica.

AMBIENTE ESCOLAR

